

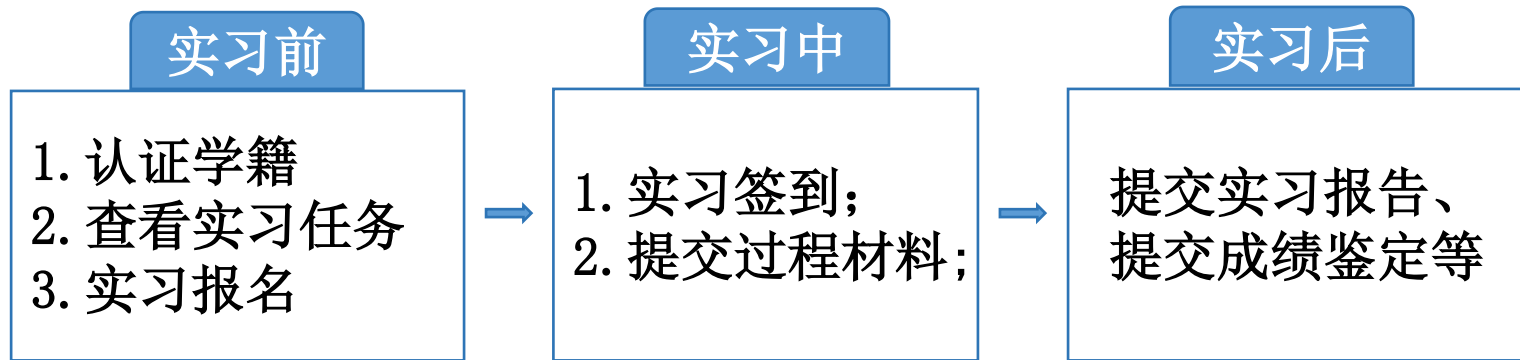
校友邦实习实践平台

操作指南

学生

校友邦

www.xybsyw.com



二、平台操作指南-微信小程序

1. 微信小程序-登录

- ① 扫描“校友邦”公众号二维码；点击实习成长→实习任务，可进入校友邦小程序；
- ② 或者微信关注小程序“校友邦”直接进入



2. 注册认证

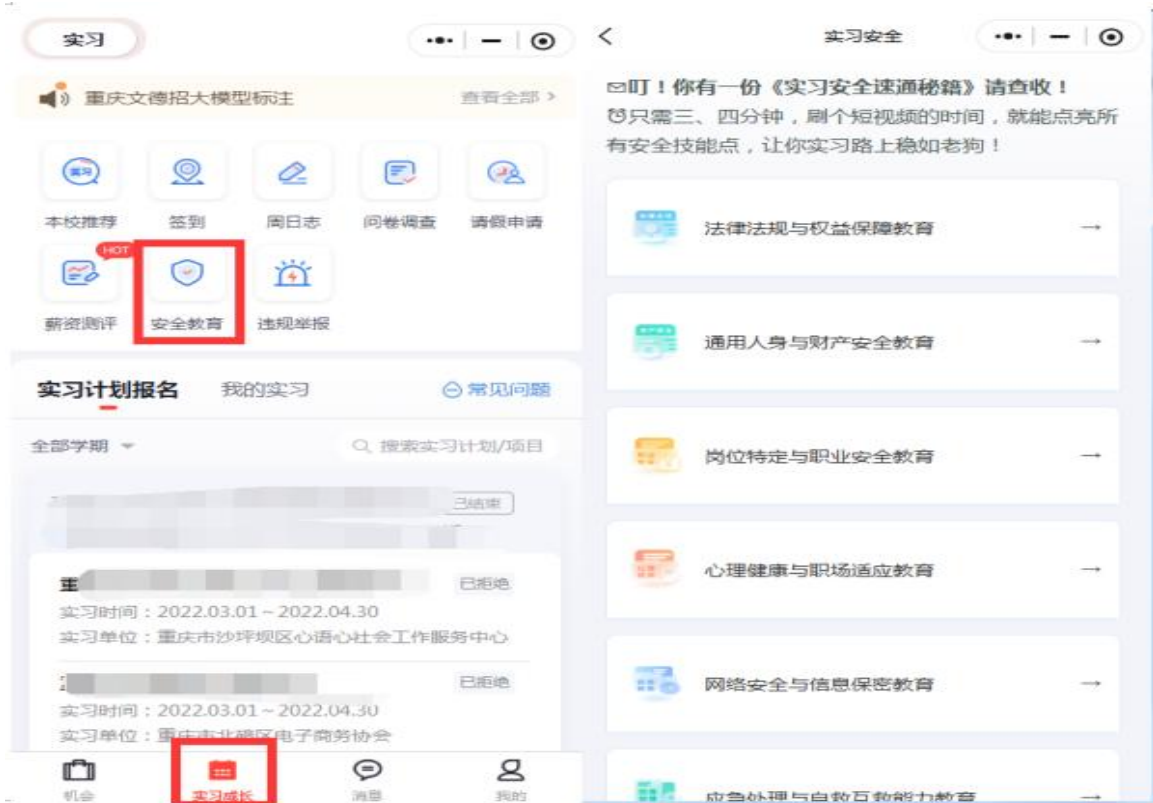
- ① 点击立即登陆；
- ② 选择微信快速登录，用手机号注册；
- ③ 选择学籍认证，按要求准确填写学籍信息，提交认证；如认证不通过，核对学籍信息修改后再提交



3. 学习“安全教育”课程

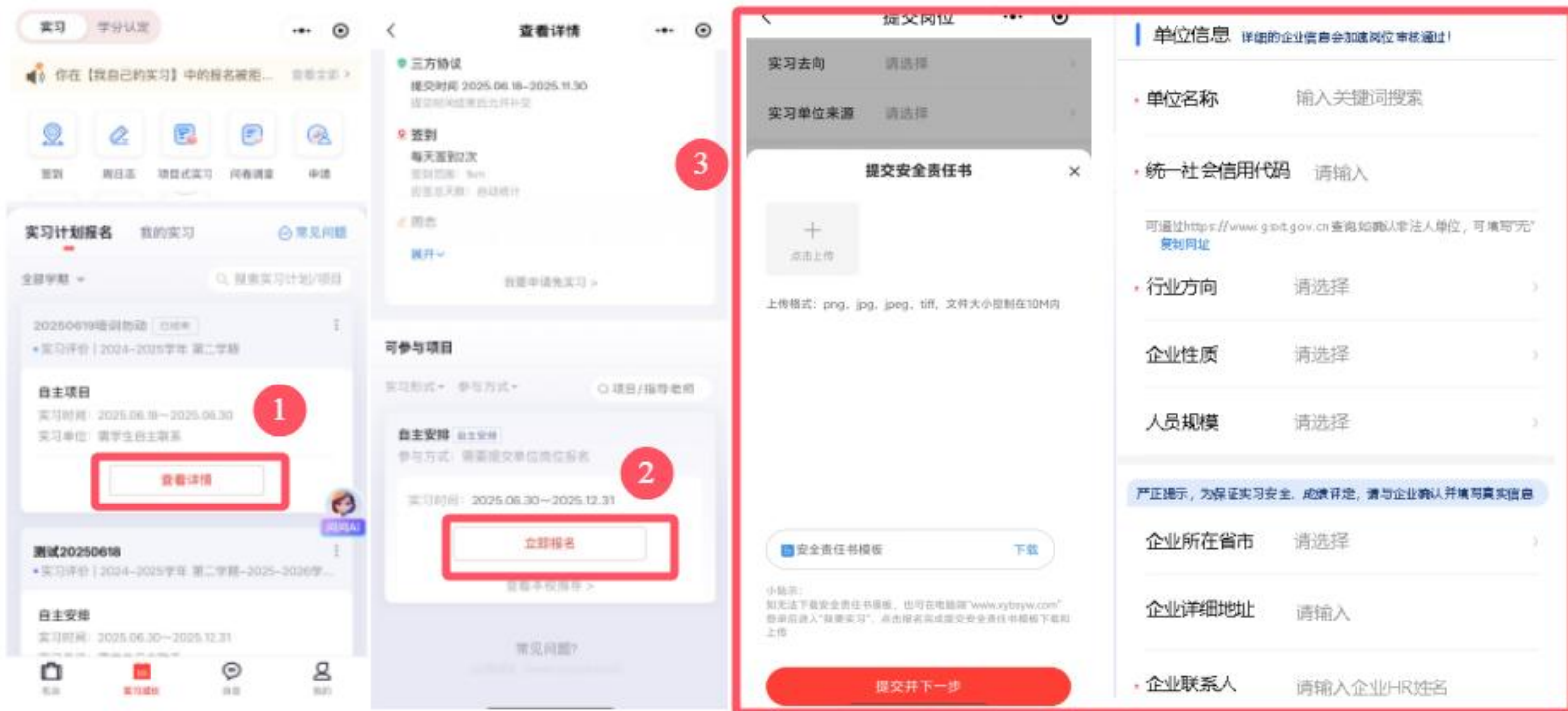
① 点击“实习成长”

② 点击“安全教育”，学习相关实习安全教育内容（视频或文字内容）



4.1 实习报名

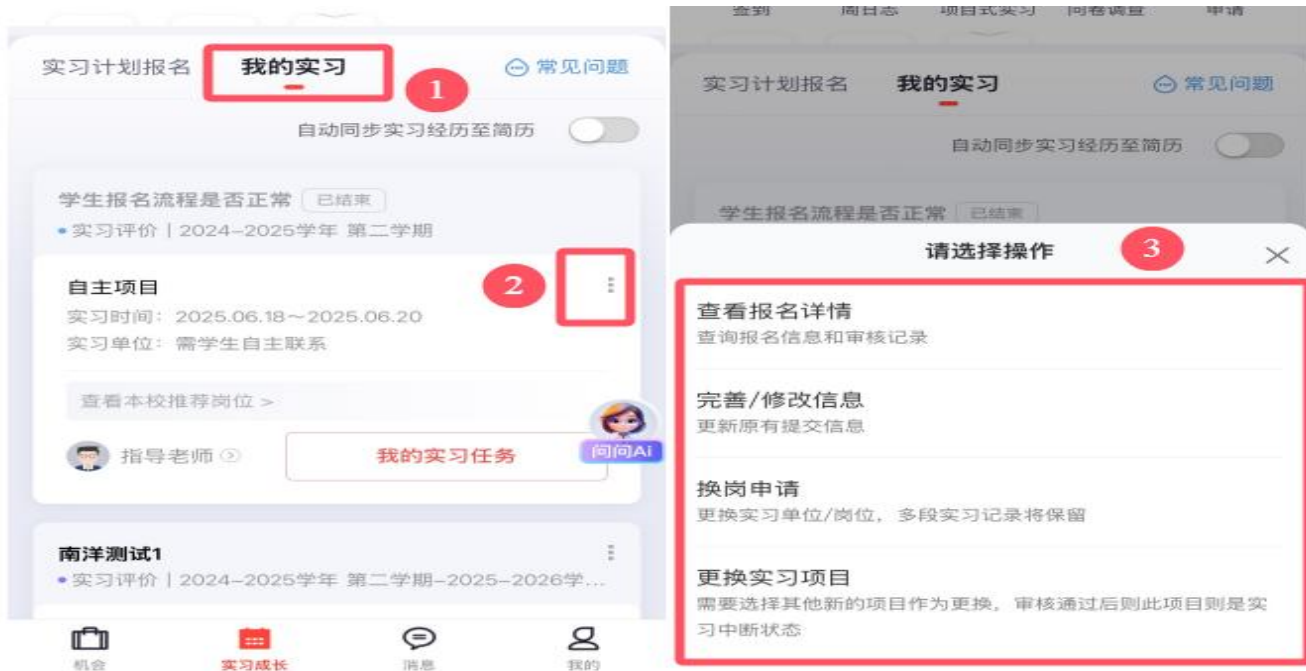
- ① 点击实习成长→实习计划报名→查看详情；
- ② 查看实习要求和指导老师等相关内容，点击立即报名；
- ③ 填写实习单位岗位信息（如要求中设置了需要提交安全责任书，则需要先上传安全责任书或在线签字，如未设置，可直接录入单位信息。另外：**页面全部手动输入，不要复制粘贴**）



4.2 实习报名-修改实习岗位

如实习过程中需要修改实习单位信息或者更换实习单位，可按照下述路径操作

- ① 点击实习成长→我的实习；
- ② 点击项目后面的3个点；
- ③ 不换单位岗位只修改其他信息：选择完善/修改信息；
更换单位岗位：选择换岗申请；



5. 查看实习任务

- ① 点击实习成长→我的实习→我的实习任务；
- ② 了解实习中需要完成的任务要求，根据要求完成实习；
- ③ 点击指导老师，即可查看指导老师联系方式，如果有需要可联系指导老师沟通



6. 提交监护人知情同意书

- ① 点击实习成长→我的实习→我的实习任务；
- ② 点击知情同意书去提交，提交已签字的文件图片
(如要求中设置了需要提交，按下述路径操作，未设置可忽略此操作)



7. 提交三方协议

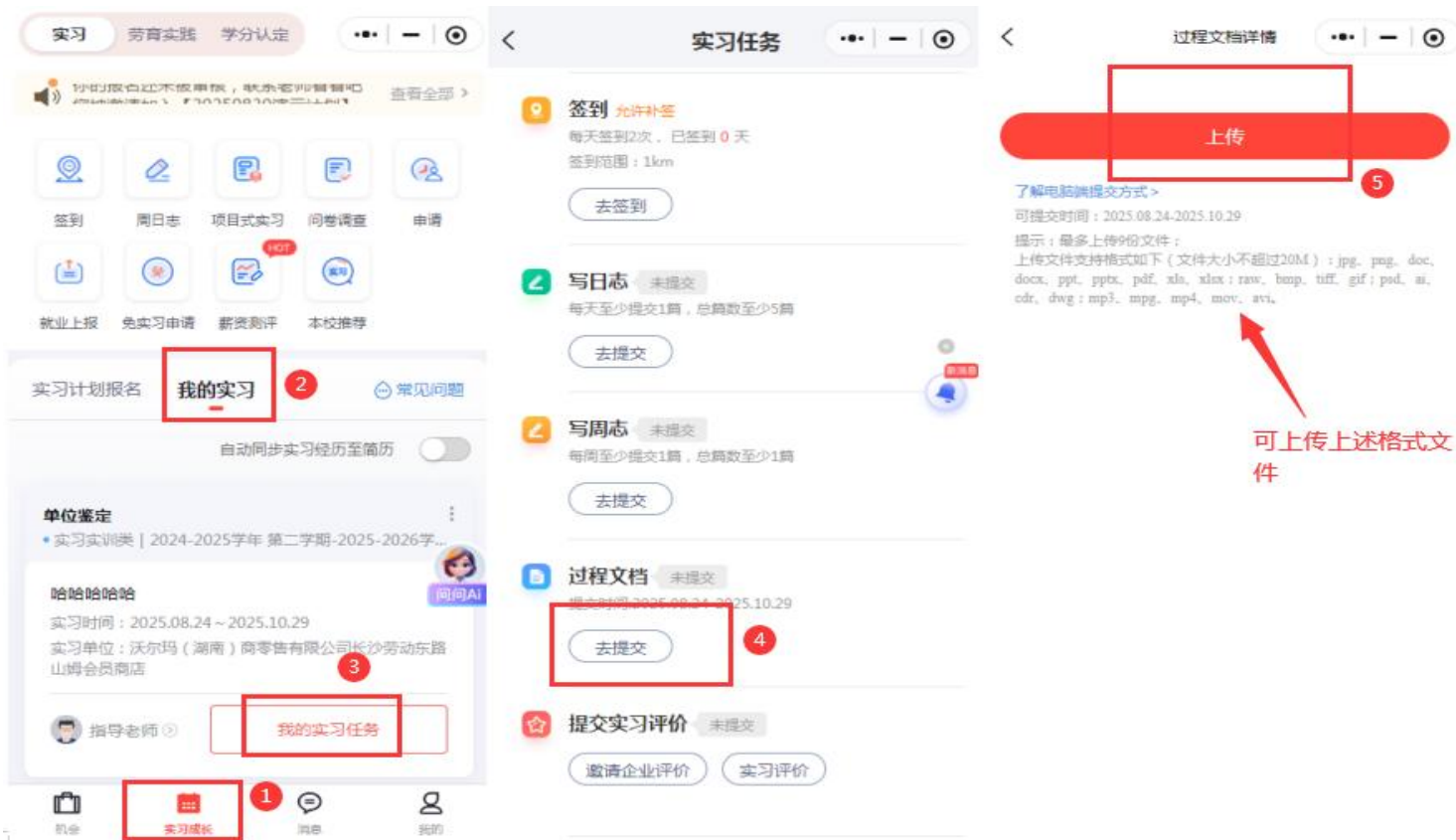
- ① 点击实习成长→我的实习→我的实习任务；
- ② 点击三方协议去提交，提交已签字的文件图片
(如要求中设置了需要提交，按下述路径操作，未设置可忽略此操作)



小贴士：
1. 三方协议，可在电脑网页（www.xybsyw.com）登录后进入“我要实习”，点击左侧菜单栏“三方协议”上传或下载模板；
2. 填写内容请严格按照老师的要求进行填写

8. 提交过程文档

- ① 点击实习成长→我的实习→我的实习任务；
- ② 点击过程文档去提交。



9. 实习签到（如要求中设置了需要签到，按下述路径操作，未设置可忽略此操作）

- ① 点击实习成长→签到，或者点击查看任务详情
- ② 点击去签到
- ③ 确定时间、地点、项目名称，完成签到、签退；如出差自动显示外勤签到，可备注原因；
- ④ 可通过统计查看签到统计情况

说明：平台目前有签到预警功能，如识别到违反相关操作（如使用虚拟定位）会推送消息至小程序及教师端，请规范进行签到打卡



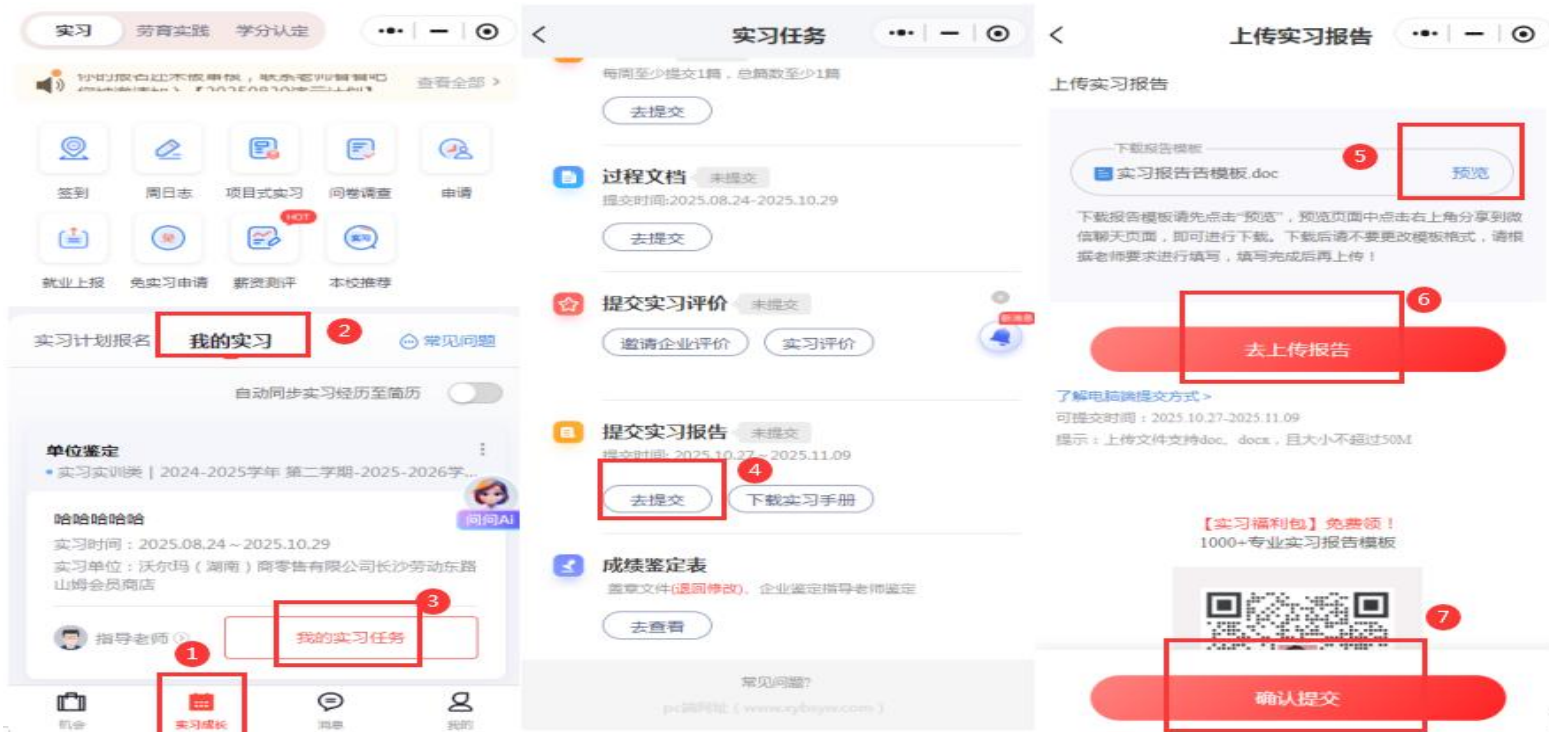
10. 提交周日志

- ① 点击实习成长→周日志，或者实习任务中的周日志；
- ② 点击写周日志，选择写周日志，
- ③ 按要求输入标题，周日志内容，选择权限设置和关联日期，去提交（**长时间停留页面请及时存草稿**）；也可先存草稿，进行二次编辑后提交



11. 提交实习报告

- ① 点击实习成长→我的实习→我的实习任务
- ② 点击去提交，点击实习报告模板预览，下载报告模板；
- ③ 报告完成后，点击去上传报告，上传后，点击确认提交，等待指导老师批阅，批阅后可通过网页端导出实习手册（实习手册含报告内容及周日志等）



12. 提交成绩鉴定表盖章图片

- ① 点击实习成长→我的实习→我的实习任务
- ② 点击成绩鉴定表处的去提交，添加企业鉴定的图片，点击确认提交，等待指导老师完成在线评分后，通过网页端可导出实习成绩鉴定表；



| 考勤记录 | 盖章数 | 天 | 出勤 | 天 | 实际 | 天 |
|------------------------------|-----|----|----|----|----|----|
| 学生对待实习态度: | 认真 | 一般 | 一般 | 一般 | 一般 | 一般 |
| 学生专业知识水平: | 高 | 一般 | 一般 | 一般 | 一般 | 一般 |
| 学生实际操作能力: | 强 | 一般 | 一般 | 一般 | 一般 | 一般 |
| 工作责任心和团队精神: | 强 | 一般 | 一般 | 一般 | 一般 | 一般 |
| 实习单位评语: " | | | | | | |
| " | | | | | | |
| 实习单位带队教师(签名): | | | | | | |
| 实习单位公章: " | | | | | | |
| " | | | | | | |
| 实习表现分数: (满分为60分): | | | | | | |
| " | | | | | | |
| " | | | | | | |
| 注: 请实习单位老师填写评语并在实习表现分数一栏内打分。 | | | | | | |

13. 客服与反馈

- ① 实习成长→常见问题；或者我的→客服与反馈；
- ② 进入人工客服、意见反馈，服务热线，在线解决问题



三、平台操作指南-电脑网页端

1. 电脑网页端-登录

- ① 建议选择最新谷歌浏览器中打开：www.xybsyw.com 或百度“校友邦官网”
- ② 官网首页右上角点击“学生登录”，帐号为手机号；
- ③ 也可选择小程序扫码登录；
- ④ 如忘记密码可通过手机号找回



2. 查看实习任务

- ① 从左上角点击我要实习；
- ② 查看实习任务，明确实习的相关要求，按要求完成

校友邦 校园招聘 我要实习 1 毕业设计 求职管理 产品体验 帮助中心 公告消息 王同学

当前学籍: 校友邦开放学院 · 实习生B

我自己的实习

实习计划时间: 2024.11.30 - 2025.11.30

实习任务 项目信息

- 三方协议** 未提交
提交时间: 2024.11.30-2024.12.31
去提交
- 签到**
每天签到 2 次, 已签到 0 天
去签到
- 写周志**
每 1 周至少提交 1 篇, 总篇数至少 4 篇
去提交
- 提交实习评价** 未提交
企业导师: 韩 [头像] 修改
邀请企业评价 提交实习评价
- 提交实习报告** 未提交
提交时间: 2025.11.24-2025.12.07
去提交

3. 提交周日志

- ① 我要实习→实习任务→根据任务内容选择写日志/周志/月志；
- ② 或者在左侧过程考核中选择日志/周志/月志；
- ③ 完成标题、关联周期、正文内容、阅读权限等，提交（长时间停留页面请及时存草稿）；也可先存草稿，进行二次编辑后提交

校友邦 校园招聘 **我要实习** 毕业设计 求职管理 产品体验

准备工作
实习报名
实习任务
免实习申请

过程考核
预实习报告
安全责任书
监护人知情同意书
三方协议
日志
周志
月志

当前学期: 校友邦开放学院 - 通信工程

1

23级信息与通信工程学院专业实习
实习计划时间: 2025.02.21 ~ 2025.05.31

安全责任书 **已提交**
去查看

监护人知情同意书 **未提交**
提交时间: 2025.02.21~2025.05.31
去提交

2

写周志
每1周至少提交1篇, 总篇数至少14篇
去提交

提交实习评价 **未提交**
提交实习评价

22级信息管理毕业实习
实习计划时间: 2024.11.01 ~ 2025.02.28

*标题: 请输入周志标题1-20字

*关联周期: **3**

*内容:
正文
B U I ... A A
默认字号· 默认字体· 默认行高·
请输入内容...

*阅读权限: 全网公开

其他附件: 上传

支持格式如下 (文件大小在20M以内):
doc, docx, ppt, pptx, xls,xlsx, zip, rar, pdf;
raw, bmp, tiff, gif;
psd, ai, cdr, dwg;
Mp3, mpg, MP4, mov.

提交 保存草稿箱 取消

4.1 提交实习报告

- ① 我要实习→实习任务；
- ② 先完成实习评价→下载报告模版，按要求完成，提交实习报告；
- ③ 或者在左侧过程考核中选择实习评价和实习报告

校友邦 校园招聘 我要实习 1 求职管理 产品体验

实习任务 2

当前学籍: 校友邦开放学院 通信工程

23级信息与通信工程学院专业实习
实习计划时间: 2025.02.21 ~ 2025.05.31 实习任务

| | | |
|---|--|--|
| 安全责任书 已提交 去查看 | 监护人知情同意书 未提交 提交时间: 2025.02.21-2025.05.31 去提交 | 签到 每天签到 2 次, 已签到 1 天 去签到 |
| 写周志 每 1 周至少提交 1 篇, 总篇数至少 14 篇 去提交 | 提交实习评价 未提交 去提交 | 提交实习报告 未提交 提交时间: 2025.02.21-2025.05.31 去提交 |

22级信息管理专业毕业实习
实习计划时间: 2024.11.01 ~ 2025.02.28 实习任务

| | | |
|------------------|--|--------------------------------|
| 安全责任书 已提交 去查看 | 监护人知情同意书 未提交 提交时间: 2024.11.01-2025.02.28 去提交 | 签到 每天签到 2 次, 已签到 3 天 去签到 |
|------------------|--|--------------------------------|

提交实习报告

请先下载实习报告模板, 填写后再上传
提示: 上传文件支持 doc、docx 格式, 且大小不超过50M

将文件拖拽至此区域, 或点此上传

提交

4.2 导出实习手册

- ① 我要实习→过程考核中选择实习报告；
- ② 选择已通过或无需批阅的实习报告；
- ③ 下载实习手册，含周日志



5. 导出实习成绩鉴定表

- ① 我要实习→过程考核中选择实习成绩鉴定；
- ② 选择本次实习的成绩鉴定；
- ③ 点击下载盖章文件，打印填写盖章拍照，点击查看详情，把照片上传，指导老师给出成绩后导出实习成绩鉴定表；





谢 谢 观 看

客服电话：0579-82722068

校友邦
www.xybsyw.com